

# MANUAL DE ADMINISTRADOR

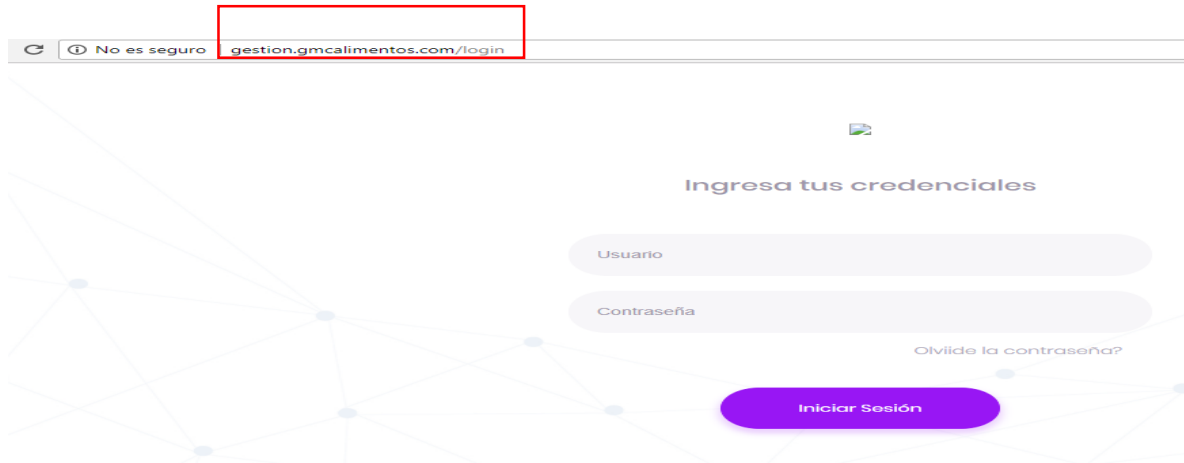
## Tabla de contenido

1. Ingreso a la plataforma .....	3
1.1. Ingrese la siguiente URL: <a href="http://gestion.gmcalimentos.com/login">http://gestion.gmcalimentos.com/login</a> .....	3
1.2. Digite su usuario, contraseña y clic en iniciar sesión: .....	3
2. Página de Inicio .....	4
3. Ingresar al Módulo de capacitaciones.....	4
3.1 Lista de las capacitaciones registradas y programadas. ....	5
3.2 Campo de detalles de la capacitación:.....	5
3.3 Agregar participante: .....	6
4. Ingresar al módulo de certificados .....	9
5. Ingresar al módulo de Clientes .....	10
6. Ingresar al módulo de cuentas de cobro .....	11
7. Ingresar al módulo de Administrar .....	11
8. Perfil de Usuario .....	12

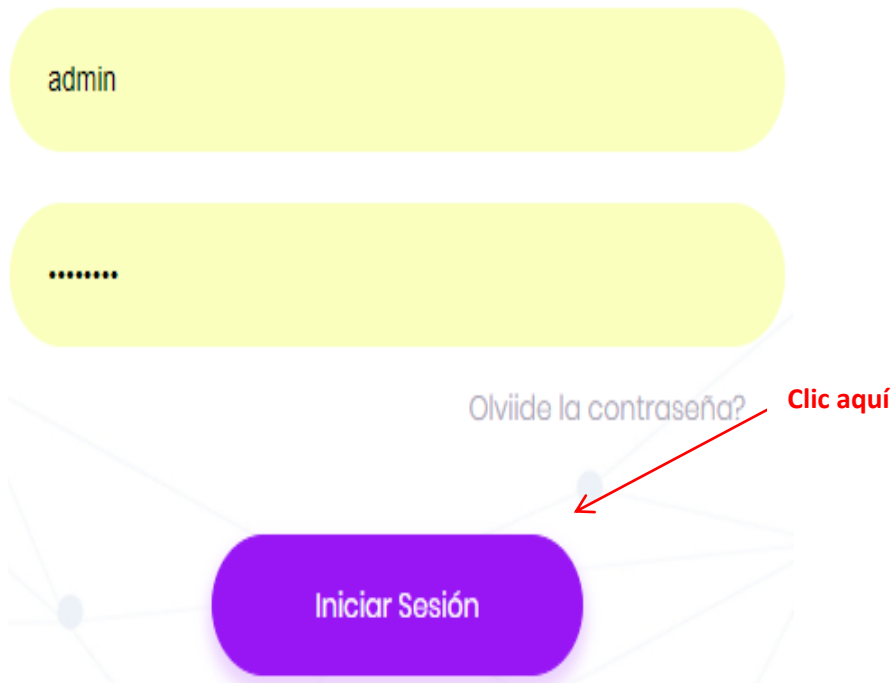
# MANUAL DEL AMINISTRADOR

## 1. Ingreso a la plataforma.

1.1. Ingrese la siguiente URL: <http://gestion.gmcalimentos.com/login>

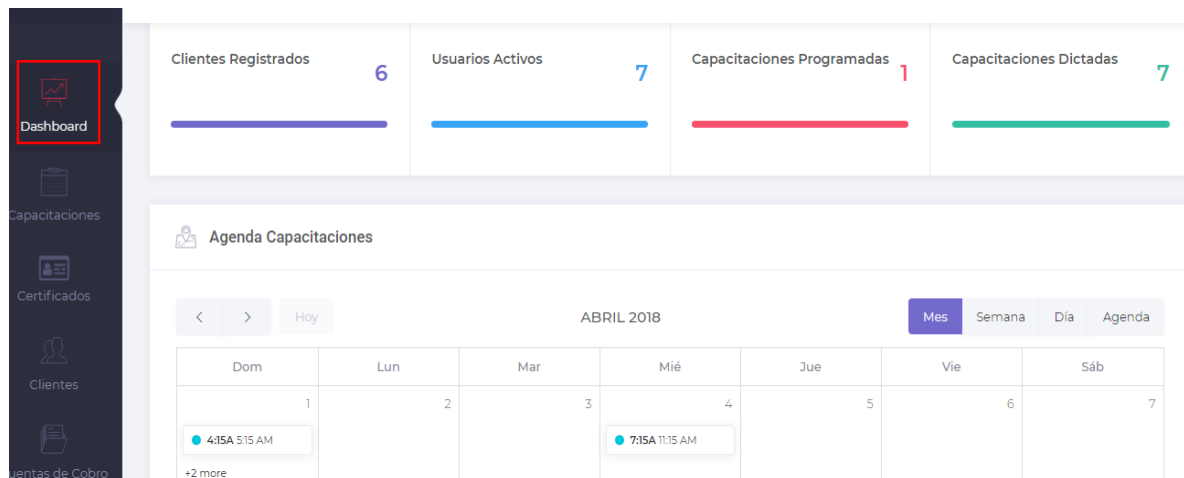


1.2. Digite su usuario, contraseña y clic en iniciar sesión:



## 2. Página de Inicio

Encontraran en módulo de inicio los datos de los clientes registrados, usuarios activos, capacitaciones programadas, capacitaciones dictadas y el calendario general. También se encuentran en la parte izquierda los módulos de Capacitación, certificados, clientes y cuentas de cobro:








## 3. Ingresar al Módulo de capacitaciones

Al ingresar al módulo de capacitaciones encontraras:



### 3.1 Lista de las capacitaciones registradas y programadas.

Las cuales tienen un código, título, dirección, fecha, hora, el nombre del instructor asignado y si desea ver los detalles de la capacitación o editarla.


Código	Título	Dirección	Fecha	Hora	Instructor	Actions
1519252480	Manipulacion Alimentos	CII 6A #88-6	2018-02-15		Administrador	 
1519661219	23456789	dsadasdasd	2018-06-28	1:00 PM	Administrador	 
1519661334	prueba Título	dwedfsdfsdf	2018-04-04	11:15 AM	Administrador	 
1519789059	trato alimentos	eweyttyutrtrtytyt	2018-02-28	2:00 PM	Administrador	 

### 3.2 Campo de detalles de la capacitación:




Al ingresar a la capacitación seleccionada se ven los detalles de la capacitación, se pueden agregar los participantes y se encontrará la lista de los participantes de esta capacitación.

Código:	1519661334
Título:	prueba Título
Descripción:	eenwerwerwer
Dirección:	dwedfsdfsdf
Fecha y Hora:	Miercoles, 04 de Abril del 2018 11:15 AM
Instructor:	

---



### 3.3 Agregar participante:

<input type="text" value="Buscar..."/>						<a href="#">Agregar Participante</a>
Cedula	Nombre	Correo	Telefono	Cliente	QR	Actions
10966947	Didier Morales	didimas@gmail.com	3102713265			 

Al darle clic en agregar participante sale un formulario donde se debe diligenciar todos los campos (Cedula, nombre, correo, teléfono y Cliente) y al finalizar se deben guardar para que se agregue el participante:

#### Agregar Participante

Cedula	<input type="text" value="Cedula"/>
Nombre	<input type="text" value="Nombre"/>
Correo	<input type="text" value="Correo"/>
Telefono	<input type="text" value="Telefono"/>
Cliente	<input type="text"/>
<input type="button" value="Guardar Datos"/> <input type="button" value="Cancelar"/>	



El participante te agrego correctamente a la lista de asistentes al taller

Aceptar

Al agregar el participante se debe observar al final de la lista con los respectivos campos diligenciados y el código QR asignado para el registro de asistencia. También se puede editar o eliminar de la lista.

Cedula	Nombre	Correo	Telefono	Ciente	QR	Actions
5098373	Daniela Cañon	deluzca0223@gma...	1234234564364565...			 

Al momento de agregar el participante se debe validar la recepción del correo donde encontrará la información de la capacitación y el código QR asignado. La cuenta del correo origen es [info@gmcalimentos.com](mailto:info@gmcalimentos.com) como se observa en la siguiente imagen:

## Comprobacion de Registro



GMC Alimentos <info@gmcalimentos.com>



Dom 22/04/2018, 10:05 AM

Usted; ☑



Estimado(a): Jeimmy Liliانا Beltrán

Has sido inscrito en el taller de manipulacion de alimentos:

*Fecha:* 2018-04-01

*Hora:* 8:00 PM

*Lugar:* 12345

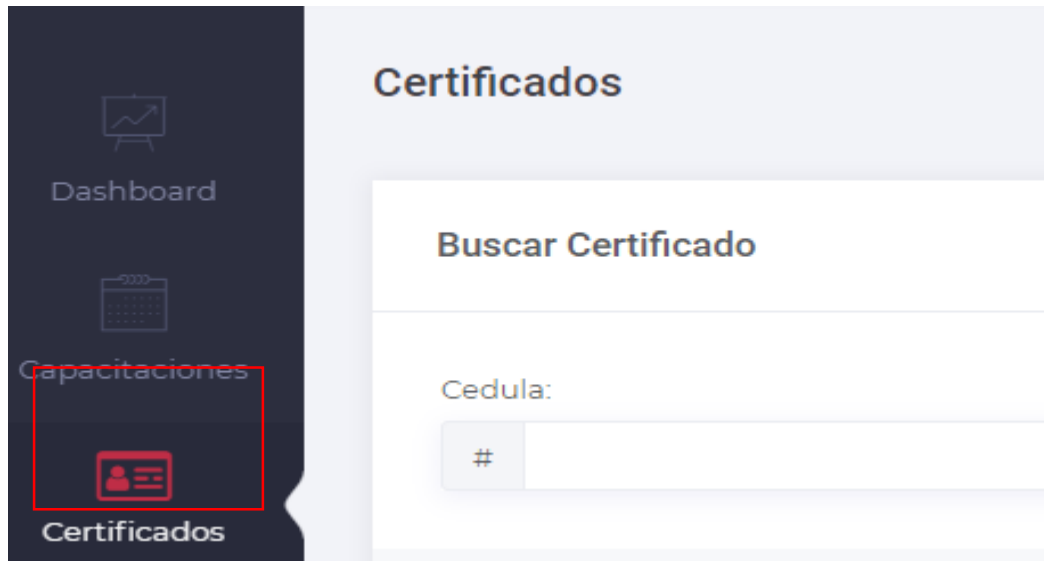
*Capacitador:* Gladys Maria Cifuentes Arenas



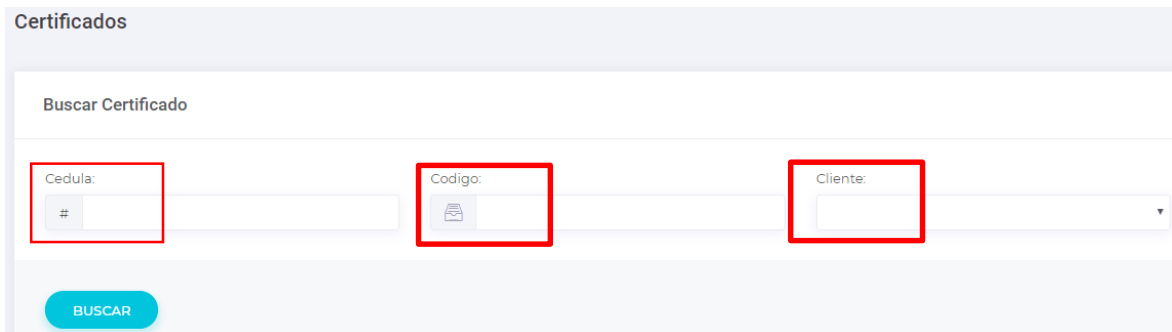
Gracias,  
GMC Alimentos



## 4. Ingresar al módulo de certificados



Al ingresar a este módulo se observa los campos número de cedula, código y cliente donde se pueden buscar a los usuarios certificados y generar el respectivo certificado.



Certificados

Buscar Certificado

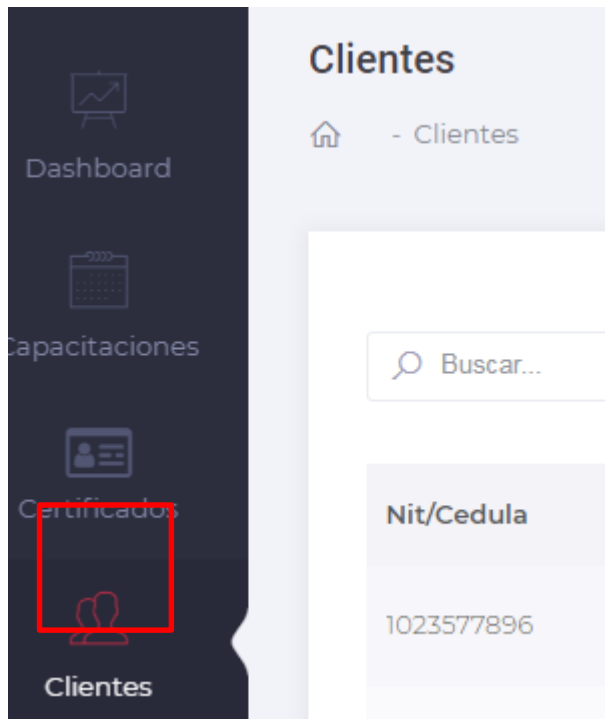
Cedula: #

Codigo: [Icon]

Cliente: [Dropdown]

BUSCAR

## 5. Ingresar al módulo de Clientes



En este módulo se pueden agregar clientes y se encuentra la lista actual de los clientes con sus respectivos datos donde podemos editar los datos de cualquier cliente:

 [Agregar Cliente](#)

Nit/Cedula	Nombre	Correo	Telefono	Direccion	Contacto	Valor Pactado	Opciones
1023577896	Cristian Rincón		3102360325	Calle 58 #19-12 P-2, 316 2288580	Hilda	13000	

## 6. Ingresar al módulo de cuentas de cobro

Al ingresar en este módulo encontraras las cuentas de cobro de los clientes, el valor a pagar, el número de la cuenta de cobro, los datos del cliente y la opción para descargar dicha cuenta.

Cuentas de cobro

Buscar...

Numero	Valor	Nit/Cedula	Cliente	Opciones
No records found				

## 7. Ingresar al módulo de Administrar

Al ingresar a este módulo se desplegará una pestaña para administrar los usuarios:

Usuarios

Buscar...

Agregar Usuario

No. Cedula	Nombre	Correo	Opciones
	Administrador	admin@admin.com	
103467899	Hilda	jeimm@hotmail.com	
51715004	Gladys Maria Cifuentes Arenas	gladys.cifuentes@gmcalimentos.com	
	ANDRES FERNANDO CANON TINJACA	andres.canon@gmcalimentos.com	
	HERMES JACOBO GARCIA	hermes.garcia@gmcalimentos.com	

Clic aquí

Encontraran los usuarios ya registrados para la administración y uso de la plataforma. En las opciones se pueden editar los datos del usuario y reinicio de la contraseña.

Usuarios

- Administrar - usuarios

Buscar...

Agregar Usuario

No. Cedula	Nombre	Correo	Opciones
	Administrador	admin@admin.com	 
103467899	Hilda	jeimm@hotmail.com	 
51715004	Cladys Maria Cifuentes Arenas	gladys.cifuentes@gmcalimentos.com	 

## 8. Perfil de Usuario

Este se encuentra en la parte superior derecha, donde está la foto del usuario, al dar clic sobre ella se puede ingresar al perfil del usuario, reinicio de contraseña, mensajes, soporte técnico y cierre de sesión.

